

総床面積： 67,00m²

天井高： 3,000mm

使用可能スペース

A 客席	32,00 m ²
B 厨房	20,00 m ²
C テラス	10,00 m ²
D ディスプレイ	05,00 m ²

その他スペース

I 配電盤倉庫

搬入経路

in w 700mm
H 1,950mm
カフェ入口扉

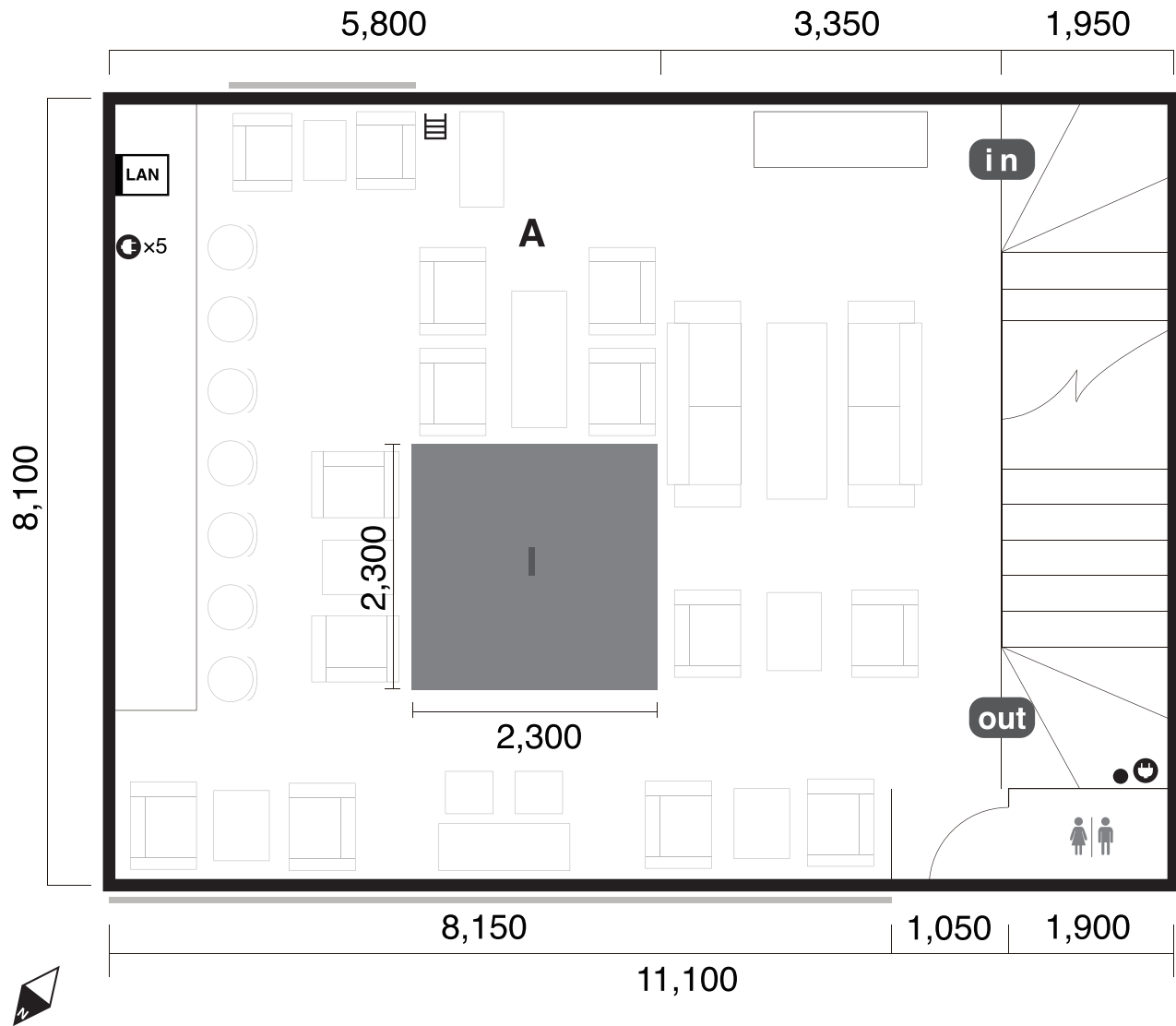
out w 1,300mm
H 2,500mm
階段

供給電力

50W

その他設備

☎... 電源・コンセント
●... 照明スイッチ



総床面積： 67,00m²
天井高： 2,850mm

使用可能スペース

A 客席 67,00 m²

その他スペース

I 吹き抜け

搬入経路

in 階段
w 1,300mm
H 2,500mm

out 階段
w 1,300mm
H 2,500mm

供給電力

50W

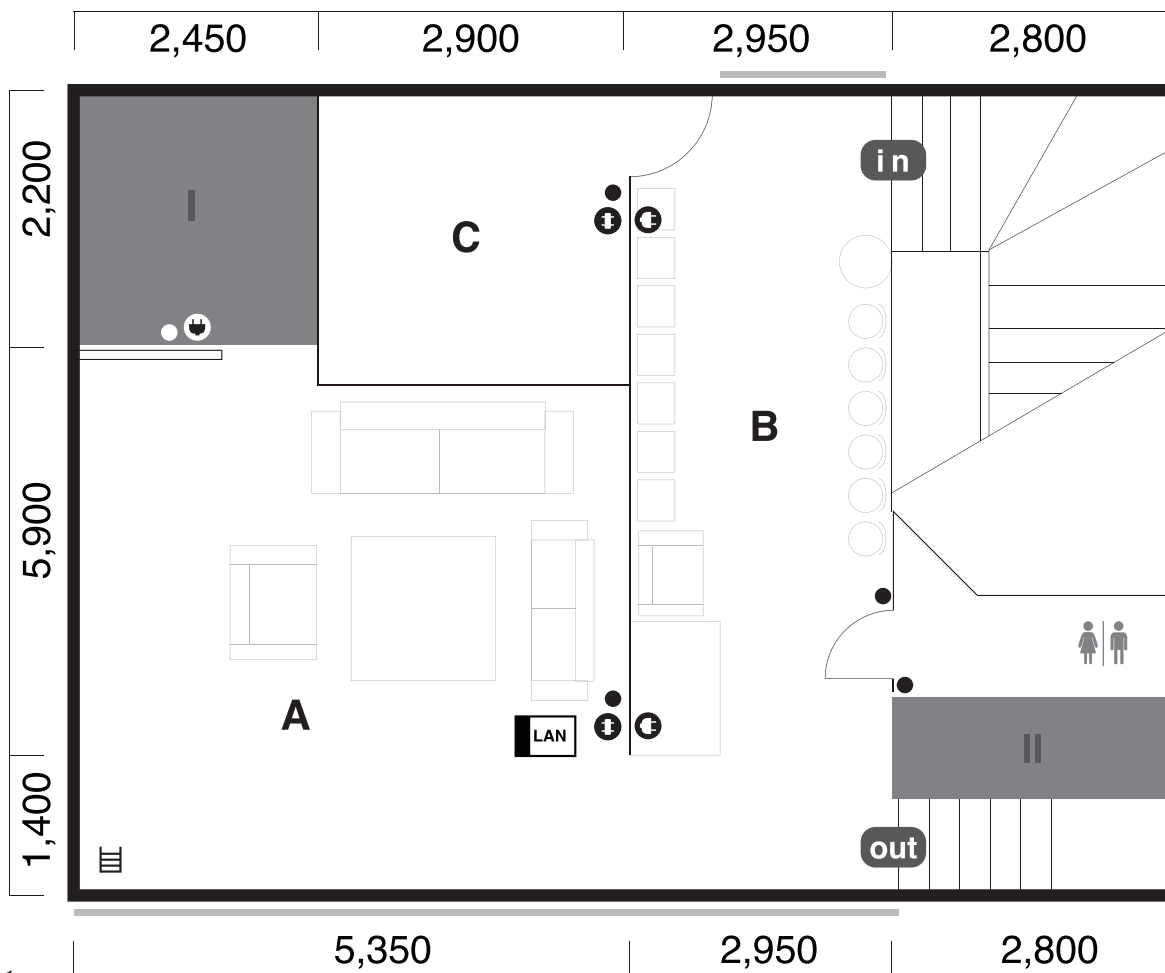
その他設備

●... 電源・コンセント

●... 照明スイッチ

LAN... 有線 LAN 接続口

≡... 非常梯子 (非可動)



総床面積： **62,00 m²**
天井高： **2,500 mm**

使用可能スペース

A	メインルーム	30,10 m ²
B	廊下	23,40 m ²
C	メイクルーム	8,50 m ²

その他スペース

I	什器倉庫
II	配電盤倉庫

搬入経路

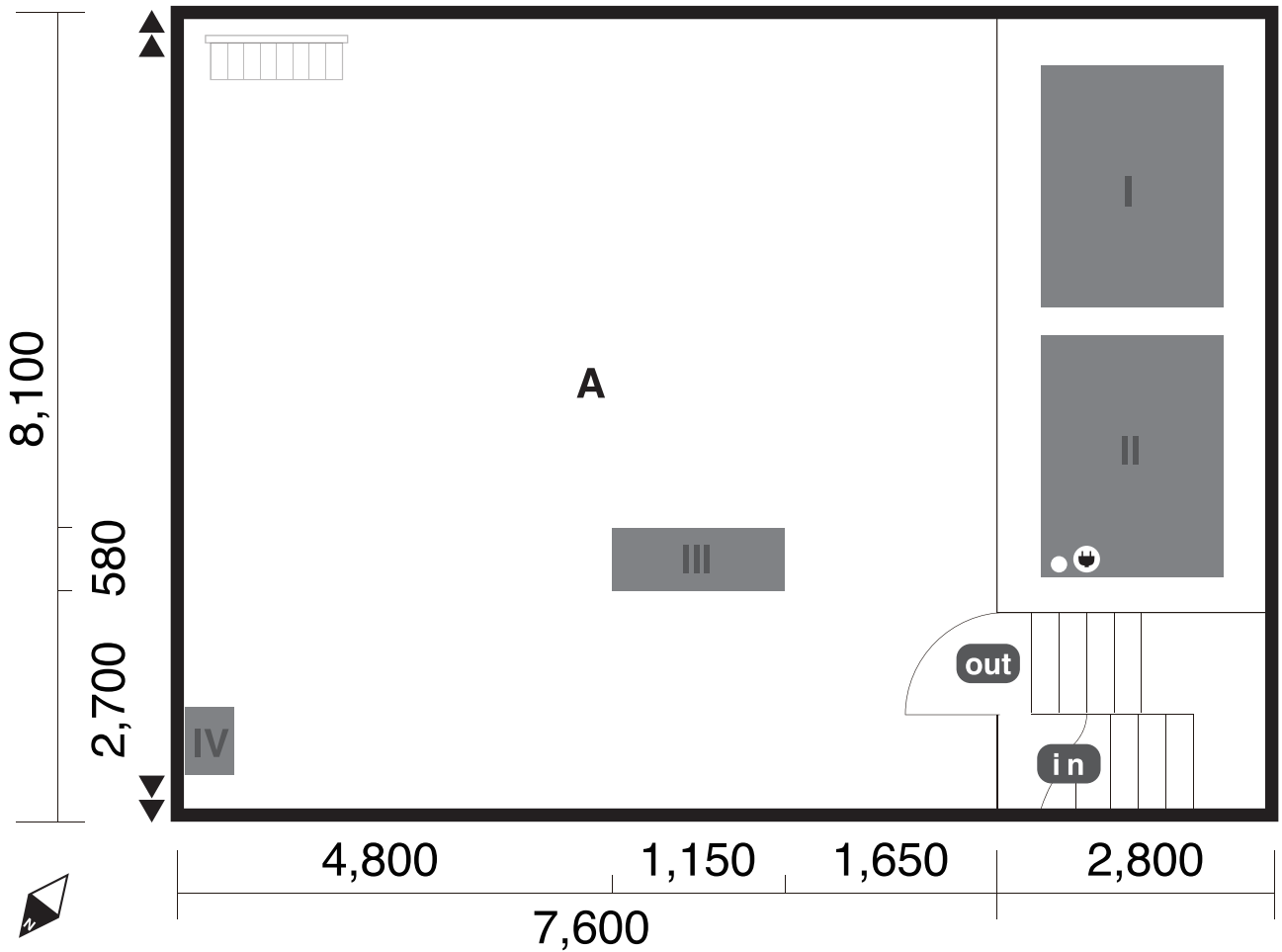
in	w 1,300mm H 2,500mm
out	w 1,300mm H 2,500mm

供給電力

50W

その他設備

- ... 電源・コンセント
- ... 照明スイッチ
- ... 有線 LAN 接続口
- ... 非常梯子 (非可動)



総床面積： 62,00m²

天井高： —

使用可能スペース	その他スペース	壁面	搬入経路	供給電力	その他設備
A メイン 62,00m ²	I 倉庫 II 倉庫 III 換気口 IV 換気扇	▲ 手すり (アルミ) ▲ H 1,200mm ▼ 腰壁 (吹付タイル) ▼ H 1,150mm	in 階段 w 1,300mm H 2,450mm out 屋上入口扉 w 750mm H 1,850mm	50W	●... 電源・コンセント ●... 照明スイッチ